

CHAISES TOKYO

Élaboré par **Josep Llusçà**



CERTIFICATIONS



NFEN581-1, NFEN581-2, UNE-EN 1728

CHAISE TOKYO

Fauteuil pour usage intérieur et extérieur. Produit en une seule pièce de polypropylène injecté avec fibre de verre en utilisant technologie de moulage assistée par gaz. Empilable. Poids net 3,6 kg.

DES MESURES

W 55,5cm × L 56,5cm × H 79,5cm × Hs 45cm × Ha 65,5cm
W 21.86in × L 22.25in × H 31.3in × Hs 17.72in × Ha 25.79in

CARACTÉRISTIQUES

Poids 3,6 Kg. | Empilable máximo 8 unidades

STD units	Packaging dim. (cm)	Units Container 20'	Units Container 40'	Units Container HC	Units Trayler 70m ³	Units Truck 100m ³
2X	60.1 × 66.1 × 90	132	306	372	416	540
4X	60.7 × 73.7 × 96.9	260	548	632	652	912
P24	58 × 98 × 220	576	1152	1152	1296	1392

COULEUR DE COQUE



CHAISE TOKYO GREEN EDITION

Fauteuil pour usage intérieur et extérieur. Produit en une seule pièce de polypro-pylène 100% recyclé injecté avec fibre de verre en utilisant technologie de moulage assistée par gaz. Poids net 4,1 kg.

DES MESURES

W 55,5cm × L 56,5cm × H 79,5cm × Hs 45cm × Ha 65,5cm
W 21.86in × L 22.25in × H 31.3in × Hs 17.72in × Ha 25.79in

CARACTÉRISTIQUES

Poids 4,1 Kg. | Empilable máximo 8 unidades

STD units	Packaging dim. (cm)	Units Container 20'	Units Container 40'	Units Container HC	Units Trayler 70m ³	Units Truck 100m ³
2X	× ×	132	306	372	416	540
P24	× ×	576	1152	1152	1296	1392

COULEUR DE COQUE





CHAISE TOKYO TAPISSÉE

Fauteuil pour usage intérieur et extérieur. Produit en une seule pièce de polypropylène injecté avec fibre de verre en utilisant technologie de moulage assistée par gaz. Empilable. Poids net 3,6 kg.

DES MESURES

W 55,5cm × L 56,5cm × H 79,5cm × Hs 46cm × Ha 65,5cm





W 21.86in × L 22.25in × H 31.3in × Hs 18.12in × Ha 25.79in

CARACTÉRISTIQUES

Poids 4,6 Kg. | Empilable máximo 8 unidades

STD units	Packaging dim. (cm)	Units Container 20'	Units Container 40'	Units Container HC	Units Trayler 70m ³	Units Truck 100m ³
2X	60.1 × 66.1 × 90	132	306	372	416	540
4X	60.7 × 73.7 × 96.9	260	548	632	652	912

COMBINAISONS

	 Rouge	 Gris Verdâtre	 Ivorie	 Chocolat	 Turquoise	 Toscan	 Noir
Lin	<input type="checkbox"/>	<input type="checkbox"/>	<input type="checkbox"/>	<input type="checkbox"/>	<input type="checkbox"/>	<input type="checkbox"/>	<input type="checkbox"/>
Taupe	<input type="checkbox"/>	<input type="checkbox"/>	<input type="checkbox"/>	<input type="checkbox"/>	<input type="checkbox"/>	<input type="checkbox"/>	<input type="checkbox"/>
Charbon	<input type="checkbox"/>	<input type="checkbox"/>	<input type="checkbox"/>	<input type="checkbox"/>	<input type="checkbox"/>	<input type="checkbox"/>	<input type="checkbox"/>
Noir Sunbrella	<input type="checkbox"/>	<input type="checkbox"/>	<input type="checkbox"/>	<input type="checkbox"/>	<input type="checkbox"/>	<input type="checkbox"/>	<input type="checkbox"/>
Citrouille	<input type="checkbox"/>	<input type="checkbox"/>	<input type="checkbox"/>	<input type="checkbox"/>	<input type="checkbox"/>	<input type="checkbox"/>	<input type="checkbox"/>
Mimosa	<input type="checkbox"/>	<input type="checkbox"/>	<input type="checkbox"/>	<input type="checkbox"/>	<input type="checkbox"/>	<input type="checkbox"/>	<input type="checkbox"/>
Bleu minéral	<input type="checkbox"/>	<input type="checkbox"/>	<input type="checkbox"/>	<input type="checkbox"/>	<input type="checkbox"/>	<input type="checkbox"/>	<input type="checkbox"/>
Noir Spradling	<input type="checkbox"/>	<input type="checkbox"/>	<input type="checkbox"/>	<input type="checkbox"/>	<input type="checkbox"/>	<input type="checkbox"/>	<input type="checkbox"/>