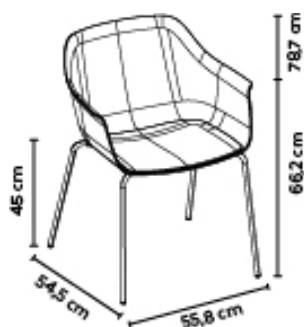


## CHAISES SHAPE

Élaboré par **Josep Llusçà**



CERTIFICATIONS  
NFEN581-1, NFEN581-2

### FAUTEUIL SHAPE 4 PIEDS

Fauteuil pour usage intérieur. Siège injectée en polupropylène avec fibre de verre. Structure en acier peint. Siège et structure de même couleur. Poids net 6,35 kg.

#### DES MESURES

W 55,8cm × L 54,5cm × H 78,7cm × Hs 45cm × Ha 66,2cm  
W 21.97in × L 21.46in × H 30.99in × Hs 17.72in × Ha 26.07in

#### CARACTÉRISTIQUES

Poids 6,35 Kg.

STD units	Packaging dim. (cm)	Units Container 20'	Units Container 40'	Units Container HC	Units Trayler 70m <sup>3</sup>	Units Truck 100m <sup>3</sup>
2X	60 × 60 × 50	216	480	600	960	1040

#### COMBINAISONS DE STRUCTURE ET PIEDS

	Blanc	Gris Verdâtre	Sable	Gris Foncé	Bleu Rétro	Toscan
Blanc	•					
Gris Verdâtre		•				
Sable			•			
Gris Foncé				•		
Bleu Rétro					•	
Toscan						•



## FAUTEUIL SHAPE 4 PIEDS TAPISSÉ

Petit fauteuil pour usage intérieur. Siège injecté en polypropylène et fibre de verre. Structure des pieds en acier peint. Siège et structure de la même couleur. Avec mousse à séchage rapide. Tapissés adaptés à l'intérieur et l'extérieur. Grammage 275 gr/m<sup>2</sup>.

### DES MESURES

W 55,8cm × L 54,5cm × H 78,7cm × Hs 46cm × Ha 66,2cm  
 W 21.97in × L 21.46in × H 30.99in × Hs 18.12in × Ha 26.07in

### CARACTÉRISTIQUES

Poids 7,05 Kg.

STD units	Packaging dim. (cm)	Units Container 20'	Units Container 40'	Units Container HC	Units Trayler 70m <sup>3</sup>	Units Truck 100m <sup>3</sup>
2X	60 × 60 × 50	216	480	600	960	1040

### COMBINAISONS DE STRUCTURE ET PIEDS

	Blanc	Gris Verdâtre	Sable	Gris Foncé	Bleu Rétro	Toscan
Blanc	•					
Gris Verdâtre		•				
Sable			•			
Gris Foncé				•		
Bleu Rétro					•	
Toscan						•

### COMBINAISONS DE STRUCTURE ET REVÊTEMENT

	Blanc	Gris Verdâtre	Sable	Gris Foncé	Bleu Rétro	Toscan
Lin	•	•	•	•	•	
Taupe	•	•	•	•	•	•
Charbon	•	•	•	•	•	•
Mimosa	•			•		•
Bleu minéral	•			•		



## FAUTEUIL SHAPE PIED ARAIGNÉE PIVOTANT TAPISSÉ

Petit fauteuil pour usage intérieur. Siège injecté en polypropylène et fibre de verre. Structure des pieds en aluminium peint. Avec mousse à séchage rapide. Tapissés adaptés à l'intérieur et l'extérieur. Grammage 275 gr/m<sup>2</sup>.

### DES MESURES

W 58,5cm × L 53cm × H 78,5cm × Hs 46,2cm × Ha 65,5cm  
 W 23.04in × L 20.87in × H 30.91in × Hs 18.19in × Ha 25.79in

### CARACTÉRISTIQUES

Poids 9,32 Kg.

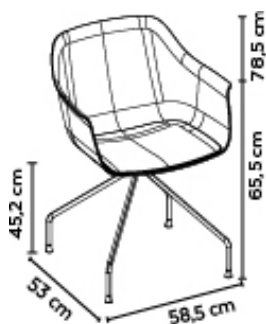
STD units	Packaging dim. (cm)	Units Container 20'	Units Container 40'	Units Container HC	Units Trayler 70m <sup>3</sup>	Units Truck 100m <sup>3</sup>
2X	60 × 60 × 50	216	480	600	960	1040

### COMBINAISONS DE STRUCTURE ET PIEDS

	Blanc	Gris Verdâtre	Sable	Gris Foncé	Bleu Rétro	Toscan
Blanc	<input type="checkbox"/>	<input type="checkbox"/>	<input type="checkbox"/>	<input type="checkbox"/>	<input type="checkbox"/>	<input type="checkbox"/>

### COMBINAISONS DE STRUCTURE ET REVÊTEMENT

	Blanc	Gris Verdâtre	Sable	Gris Foncé	Bleu Rétro	Toscan
Lin	<input type="checkbox"/>	<input type="checkbox"/>	<input type="checkbox"/>	<input type="checkbox"/>	<input type="checkbox"/>	<input type="checkbox"/>
Taupe	<input type="checkbox"/>	<input type="checkbox"/>	<input type="checkbox"/>	<input type="checkbox"/>	<input type="checkbox"/>	<input type="checkbox"/>
Charbon	<input type="checkbox"/>	<input type="checkbox"/>	<input type="checkbox"/>	<input type="checkbox"/>	<input type="checkbox"/>	<input type="checkbox"/>
Mimosa	<input type="checkbox"/>	<input type="checkbox"/>	<input type="checkbox"/>	<input type="checkbox"/>	<input type="checkbox"/>	<input type="checkbox"/>
Bleu minéral	<input type="checkbox"/>	<input type="checkbox"/>	<input type="checkbox"/>	<input type="checkbox"/>	<input type="checkbox"/>	<input type="checkbox"/>



## FAUTEUIL SHAPE PIED ARAIGNÉE TAPISSÉ

Petit fauteuil pour usage intérieur. Siège injecté en polypropylène et fibre de verre. Structure des pieds en acier peint. Siège et structure de la même couleur. Avec mousse à séchage rapide. Tapissés adaptés à l'intérieur et l'extérieur. Grammage 275 gr/m<sup>2</sup>.

### DES MESURES

W 58,5cm × L 53cm × H 78,5cm × Hs 46,2cm × Ha 65,5cm  
 W 23.04in × L 20.87in × H 30.91in × Hs 18.19in × Ha 25.79in

### CARACTÉRISTIQUES

Poids 8,55 Kg.

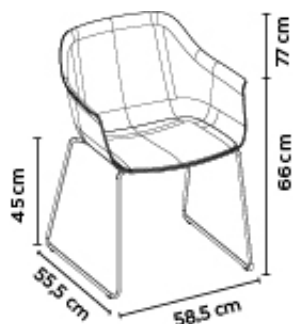
STD units	Packaging dim. (cm)	Units Container 20'	Units Container 40'	Units Container HC	Units Trayler 70m <sup>3</sup>	Units Truck 100m <sup>3</sup>
2X	60 × 60 × 50	216	480	600	960	1040

### COMBINAISONS DE STRUCTURE ET PIEDS

	Blanc	Gris Verdâtre	Sable	Gris Foncé	Bleu Rétro	Toscan
Blanc	•					
Gris Verdâtre		•				
Sable			•			
Gris Foncé				•		
Bleu Rétro					•	
Toscan						•

### COMBINAISONS DE STRUCTURE ET REVÊTEMENT

	Blanc	Gris Verdâtre	Sable	Gris Foncé	Bleu Rétro	Toscan
Lin	•	•	•	•	•	
Taupe	•	•	•	•	•	•
Charbon	•	•	•	•	•	•
Mimosa	•			•		•
Bleu minéral	•			•		



### CERTIFICATIONS

UNEEN581-CONTRACT, UNE-EN 16139

## FAUTEUIL SHAPE PIED PATIN

Petit fauteuil pour usage intérieur. Siège injecté en polypropylène et fibre de verre. Structure des pieds en acier peint. Siège et structure de la même couleur. Poids net 7,5 kg

### DES MESURES

W 58,5cm × L 55,5cm × H 77cm × Hs 45cm × Ha 66cm

W 23.04in × L 21.86in × H 30.32in × Hs 17.72in × Ha 25.99in

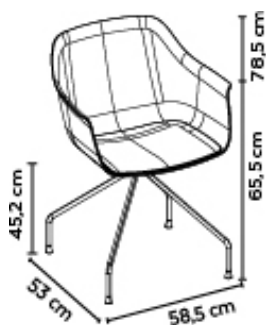
### CARACTÉRISTIQUES

Poids 7,5 Kg.

STD units	Packaging dim. (cm)	Units Container 20'	Units Container 40'	Units Container HC	Units Trayler 70m <sup>3</sup>	Units Truck 100m <sup>3</sup>
2X	60 × 60 × 50	216	688	600	864	1040

### COMBINAISONS DE STRUCTURE ET PIEDS

	Blanc	Gris Verdâtre	Sable	Gris Foncé	Bleu Rétro	Toscan
Blanc	•					
Gris Verdâtre		•				
Sable			•			
Gris Foncé				•		
Bleu Rétro					•	
Toscan						•



## FAUTEUIL SHAPE PIEDS ARAIGNÉE

Fauteuil pour usage intérieur. Siège injectée en polupropylène avec fibre de verre. Structure en acier peint. Siège et structure de même couleur. Poids net 7,85 kg.

### DES MESURES

W 58,5cm × L 53cm × H 78,5cm × Hs 45,2cm × Ha 65,5cm

W 23.04in × L 20.87in × H 30.91in × Hs 17.8in × Ha 25.79in

### CARACTÉRISTIQUES

Poids 7,85 Kg.

STD units	Packaging dim. (cm)	Units Container 20'	Units Container 40'	Units Container HC	Units Trayler 70m <sup>3</sup>	Units Truck 100m <sup>3</sup>
2X	60 × 60 × 50	216	480	600	960	1040

### COMBINAISONS DE STRUCTURE ET PIEDS

	Gris Verdâtre	Sable	Gris Foncé	Bleu Rétro	Toscan
Gris Verdâtre	•				
Sable		•			
Gris Foncé			•		
Bleu Rétro				•	
Toscan					•



### FAUTEUIL SHAPE PIEDS CLICK

Fauteuil pour usage intérieur. Siège et structure injectée en polopropylène avec fibre de verre. Système de clipsage qui permet de combiner la structure avec les sièges des modèles Shape. Poids net 6,18 kg.

#### DES MESURES

W 58,5cm × L 55cm × H 78,2cm × Hs 45,5cm × Ha 66,8cm

W 23.04in × L 21.66in × H 30.79in × Hs 17.92in × Ha 26.3in

#### CARACTÉRISTIQUES

Poids 6,18 Kg.

#### CERTIFICATIONS

UNE-EN 581-1, UNE-EN 16139

STD units	Packaging dim. (cm)	Units Container 20'	Units Container 40'	Units Container HC	Units Trayler 70m <sup>3</sup>	Units Truck 100m <sup>3</sup>
2X	61 × 61 × 62	216	342	342	532	

#### COMBINAISONS DE STRUCTURE ET PIEDS

	Blanc	Gris Verdâtre	Sable	Gris Foncé	Bleu Rétro	Toscan
Blanc	<input type="checkbox"/>	<input type="checkbox"/>	<input type="checkbox"/>	<input type="checkbox"/>	<input type="checkbox"/>	<input type="checkbox"/>
Ivoire	<input type="checkbox"/>	<input type="checkbox"/>	<input type="checkbox"/>	<input type="checkbox"/>	<input type="checkbox"/>	<input type="checkbox"/>
Gris Foncé	<input type="checkbox"/>	<input type="checkbox"/>	<input type="checkbox"/>	<input type="checkbox"/>	<input type="checkbox"/>	<input type="checkbox"/>
Noir	<input type="checkbox"/>	<input type="checkbox"/>	<input type="checkbox"/>	<input type="checkbox"/>	<input type="checkbox"/>	<input type="checkbox"/>



## FAUTEUIL SHAPE PIEDS CLICK TAPISSÉ

Petit fauteuil pour usage intérieur. Siège et structure injecté en polypropylène et fibre de verre. Avec mousse à séchage rapide. Tapissés adaptés à l'intérieur et l'extérieur. Grammage 275 gr/m<sup>2</sup>.

### DES MESURES

W 58,5cm × L 55cm × H 78,2cm × Hs 45,5cm × Ha 66,8cm

W 23.04in × L 21.66in × H 30.79in × Hs 17.92in × Ha 26.3in

### CARACTÉRISTIQUES

Poids 6,88 Kg.

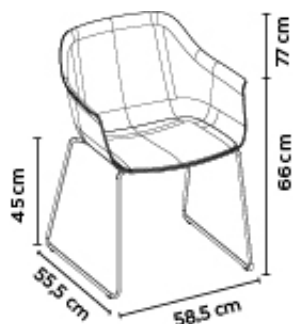
STD units	Packaging dim. (cm)	Units Container 20'	Units Container 40'	Units Container HC	Units Trayler 70m <sup>3</sup>	Units Truck 100m <sup>3</sup>
2X	61 × 61 × 62	176	342	342	532	

### COMBINAISONS DE STRUCTURE ET PIEDS

	Blanc	Gris Verdâtre	Sable	Gris Foncé	Bleu Rétro	Toscan
Blanc	•		•			
Ivoire		•				
Gris Foncé				•		•
Noir					•	

### COMBINAISONS DE STRUCTURE ET REVÊTEMENT

	Blanc	Gris Verdâtre	Sable	Gris Foncé	Bleu Rétro	Toscan
Lin	•	•	•	•	•	
Taupe	•	•	•	•	•	•
Charbon	•	•	•	•	•	•
Mimosa	•			•		•
Bleu minéral	•					
Bleu				•		



### FAUTEUIL SHAPE PIEDS PATIN TAPISSÉ

Petit fauteuil pour usage intérieur. Siège injecté en polypropylène et fibre de verre. Structure des pieds en acier peint. Siège et structure de la même couleur. Avec mousse à séchage rapide. Tapissés adaptés à l'intérieur et l'extérieur. Grammage 275 gr/m<sup>2</sup>.

#### DES MESURES

W 58,5cm × L 55,5cm × H 77cm × Hs 46cm × Ha 66cm

W 23.04in × L 21.86in × H 30.32in × Hs 18.12in × Ha 25.99in

#### CARACTÉRISTIQUES

Poids 8,2 Kg.

STD units	Packaging dim. (cm)	Units Container 20'	Units Container 40'	Units Container HC	Units Trayler 70m <sup>3</sup>	Units Truck 100m <sup>3</sup>
2X	60 × 60 × 50	216	480	600	960	1040

#### COMBINAISONS DE STRUCTURE ET PIEDS

	Blanc	Gris Verdâtre	Sable	Gris Foncé	Bleu Rétro	Toscan
Blanc	•					
Gris Verdâtre		•				
Sable			•			
Gris Foncé				•		
Bleu Rétro					•	
Toscan						•

#### COMBINAISONS DE STRUCTURE ET REVÊTEMENT

	Blanc	Gris Verdâtre	Sable	Gris Foncé	Bleu Rétro	Toscan
Lin	•	•	•	•	•	
Taupe	•	•	•	•	•	•
Charbon	•	•	•	•	•	•
Mimosa	•			•		•
Bleu minéral	•			•		





### FAUTEUIL SHAPE PIVOTANT

Petit fauteuil pour usage intérieur. Siège injecté en polypropylène et fibre de verre. Structure des pieds en acier peint. Poids net 8,62 kg

#### DES MESURES

W 58,5cm × L 53cm × H 78,5cm × Hs 45,2cm × Ha 65,5cm

W 23.04in × L 20.87in × H 30.91in × Hs 17.8in × Ha 25.79in

#### CARACTÉRISTIQUES

Poids 8,62 Kg.

STD units	Packaging dim. (cm)	Units Container 20'	Units Container 40'	Units Container HC	Units Trayler 70m <sup>3</sup>	Units Truck 100m <sup>3</sup>
2X	60 × 60 × 50	216	480	600	960	1040

#### COMBINAISONS DE STRUCTURE ET PIEDS

Blanc	Blanc	Gris Verdâtre	Sable	Gris Foncé	Bleu Rétro	Toscan
<input type="checkbox"/>	<input type="checkbox"/>	<input type="checkbox"/>	<input type="checkbox"/>	<input type="checkbox"/>	<input type="checkbox"/>	<input type="checkbox"/>



### FAUTEUIL SHAPE WOOD

Fauteuil pour usage intérieur. Siège et base des pieds injectés en polypropylène et fibre de verre. Pieds en bois. Système de montage par clippage. Protection UV.

#### DES MESURES

W 58,5cm × L 55cm × H 78,2cm × Hs 45,5cm × Ha 66,8cm

W 23.04in × L 21.66in × H 30.79in × Hs 17.92in × Ha 26.3in

#### CARACTÉRISTIQUES

Poids 5,48 Kg.

STD units	Packaging dim. (cm)	Units Container 20'	Units Container 40'	Units Container HC	Units Trayler 70m <sup>3</sup>	Units Truck 100m <sup>3</sup>
2X	x x	216	480	600	960	1040

#### COMBINAISONS DE STRUCTURE ET PIEDS

Bois	Gris Verdâtre	Sable	Gris Foncé	Toscan	Blanc	Bleu Rétro
<input type="checkbox"/>	<input type="checkbox"/>	<input type="checkbox"/>	<input type="checkbox"/>	<input type="checkbox"/>	<input type="checkbox"/>	<input type="checkbox"/>



## FAUTEUIL SHAPE WOOD TAPISSÉ

Fauteuil pour usage intérieur. Siège et base des pieds injectés en polypropylène et fibre de verre. Pieds en bois. Système de montage par clippage. Protection UV. Toile Sunbrella®. Avec mousse à séchage rapide. Grammage 275gr/m2.

### DES MESURES

W 58,5cm × L 55cm × H 78,2cm × Hs 46,5cm × Ha 66,8cm  
 W 23.04in × L 21.66in × H 30.79in × Hs 18.31in × Ha 26.3in












### CARACTÉRISTIQUES

Poids 6,18 Kg.

### COMBINAISONS DE STRUCTURE ET PIEDS

	 Blanc	 Gris Verdâtre	 Sable	 Gris Foncé	 Bleu Rétro	 Toscan
Bois 	<input checked="" type="checkbox"/>	<input checked="" type="checkbox"/>	<input checked="" type="checkbox"/>	<input checked="" type="checkbox"/>	<input checked="" type="checkbox"/>	<input checked="" type="checkbox"/>

### COMBINAISONS DE STRUCTURE ET REVÊTEMENT

	 Blanc	 Gris Verdâtre	 Sable	 Gris Foncé	 Bleu Rétro	 Toscan
Lin 	<input checked="" type="checkbox"/>	<input checked="" type="checkbox"/>	<input checked="" type="checkbox"/>	<input checked="" type="checkbox"/>	<input checked="" type="checkbox"/>	<input checked="" type="checkbox"/>
Taupe 	<input checked="" type="checkbox"/>	<input checked="" type="checkbox"/>	<input checked="" type="checkbox"/>	<input checked="" type="checkbox"/>	<input checked="" type="checkbox"/>	<input checked="" type="checkbox"/>
Charbon 	<input checked="" type="checkbox"/>	<input checked="" type="checkbox"/>	<input checked="" type="checkbox"/>	<input checked="" type="checkbox"/>	<input checked="" type="checkbox"/>	<input checked="" type="checkbox"/>
Mimosa 	<input checked="" type="checkbox"/>	<input type="checkbox"/>	<input type="checkbox"/>	<input checked="" type="checkbox"/>	<input type="checkbox"/>	<input checked="" type="checkbox"/>
Bleu minéral 	<input checked="" type="checkbox"/>	<input type="checkbox"/>	<input type="checkbox"/>	<input checked="" type="checkbox"/>	<input type="checkbox"/>	<input type="checkbox"/>