

TABURETE SKIN

Pensada para proporcionar el máximo confort, la colección SKIN dispone de una gran variedad de estructuras y tapizados para adaptar mejor el diseño según el entorno. La gama de sillas, banquetas y taburetes hacen que este diseño se integre en cualquier ambiente de tu oficina.

Taburete patín para uso interior. Carcasa inyectada en fibra de vidrio y PP. Estructura de acero pintado blanco. Peso neto: 7,45 kg.

MEDIDAS

W 52cm × L 54,5cm × H 94,5cm × Hs 73cm

W 20.48in × L 21.46in × H 37.21in × Hs 28.75in

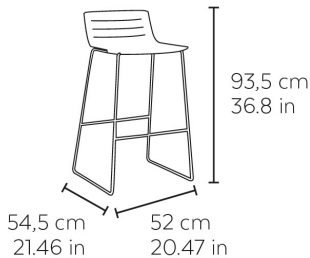
CARACTERÍSTICAS

Peso 7,45 Kg.

STD units	Packaging dim. (cm)	Units Container 20'	Units Container 40'	Units Container HC	Units Trayler 70m ³	Units Truck 100m ³
2X	60 × 56 × 107.5	80	176	176	416	
4X	51.7 × 74.2 × 96.9	180	352	352	416	

COMBINACIONES CARCASA/PATAS

Blanco	Blanco	Negro
<input type="checkbox"/>	<input type="checkbox"/>	<input type="checkbox"/>



TABURETE SKIN PATIN TAPIZADO INTEGRAL

Taburete tapizado integralmente. Carcasa inyectada en polipropileno con fibra de vidrio. Estructura de acero pintado negro.

MEDIDAS

W 52cm × L 54,5cm × H 94,5cm × Hs 73cm

W 20.48in × L 21.46in × H 37.21in × Hs 28.75in

CARACTERÍSTICAS

Peso 7,95 Kg.

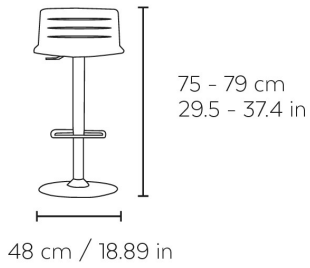
STD units	Packaging dim. (cm)	Units Container 20'	Units Container 40'	Units Container HC	Units Trayler 70m ³	Units Truck 100m ³
1X	74.2 × 51.7 × 96.9	68	140	140	170	180

COMBINACIONES CARCASA/PATAS

Negro	Era Generation CSE02	Era Present CSE13	Rivet Twig EGL49	Step 60090	Step 61149	Step 62057
<input type="checkbox"/>	<input type="checkbox"/>	<input type="checkbox"/>	<input type="checkbox"/>	<input type="checkbox"/>	<input type="checkbox"/>	<input type="checkbox"/>

COMBINACIONES CARCASA/TAPIZADO

Era Generation CSE02	Era Present CSE13	Rivet Twig EGL49	Step 60090	Step 61149	Step 62057
<input type="checkbox"/>	<input type="checkbox"/>	<input type="checkbox"/>	<input type="checkbox"/>	<input type="checkbox"/>	<input type="checkbox"/>
<input type="checkbox"/>	<input type="checkbox"/>	<input type="checkbox"/>	<input type="checkbox"/>	<input type="checkbox"/>	<input type="checkbox"/>
<input type="checkbox"/>	<input type="checkbox"/>	<input type="checkbox"/>	<input type="checkbox"/>	<input type="checkbox"/>	<input type="checkbox"/>
<input type="checkbox"/>	<input type="checkbox"/>	<input type="checkbox"/>	<input type="checkbox"/>	<input type="checkbox"/>	<input type="checkbox"/>
<input type="checkbox"/>	<input type="checkbox"/>	<input type="checkbox"/>	<input type="checkbox"/>	<input type="checkbox"/>	<input type="checkbox"/>



TABURETE SKIN PIE CENTRAL

Pensada para proporcionar el máximo confort, la colección SKIN dispone de una gran variedad de estructuras y tapizados para adaptar mejor el diseño según el entorno. La gama de sillas, banquetas y taburetes hacen que este diseño se integre en cualquier ambiente de tu oficina.

Taburete pie central para uso interior. Carcasa inyectada en PP con fibra de vidrio. Estructura de acero cromado o pintado blanco. Taburete giratorio con altura regulable con pistón de gas. Hs 56x77. H79-100.

MEDIDAS

W 48cm × L 48cm × H 115cm × Hs 77cm

W 18.9in × L 18.9in × H 45.28in × Hs 30.32in

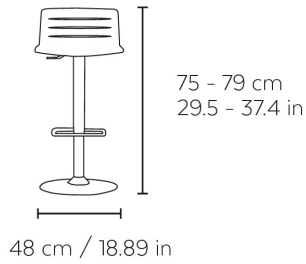
CARACTERÍSTICAS

Peso 7,7 Kg.

STD units	Packaging dim. (cm)	Units Container 20'	Units Container 40'	Units Container HC	Units Trayler 70m ³	Units Truck 100m ³
1X	60 × 60 × 50	312	740	760		1640

COMBINACIONES ESTRUCTURA/ASIENTO

	Blanco	Negro
Blanco	●	
Negro		●



TABURETE SKIN PIE CENTRAL TAPIZADO INTEGRAL

Taburete tapizado integralmente. Carcasa inyectada en polipropileno con fibra de vidrio. Pie de acero pintado negro, con bomba.

MEDIDAS

W 48cm × L 48cm × H 115cm × Hs 77cm

W 18.9in × L 18.9in × H 45.28in × Hs 30.32in

CARACTERÍSTICAS

Peso 8,2 Kg.

STD units	Packaging dim. (cm)	Units Container 20'	Units Container 40'	Units Container HC	Units Trayler 70m ³	Units Truck 100m ³
1X	59.5 × 57 × 83	76	160	236	288	324

COMBINACIONES CARCASA/PATAS

	Era Generation CSE02	Era Present CSE13	Rivet Twig EGL49	Step 60090	Step 61149	Step 62057
Negro	•	•	•	•	•	•

COMBINACIONES CARCASA/TAPIZADO

	Era Generation CSE02	Era Present CSE13	Rivet Twig EGL49	Step 60090	Step 61149	Step 62057
Era Generation CSE02	•					
Era Present CSE13		•				
Rivet Twig EGL49			•			
Step 60090				•		
Step 61149					•	
Step 62057						•