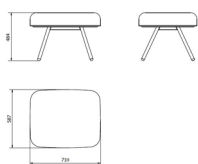


REPOSAPIÉS ANOU

Diseñado por **Jorge Pensi**

DESCRIPCIÓN

Anou es la combinación perfecta entre firmeza y suavidad. Ha sido diseñada para abrazar a la persona cuando se sienta. Disponible en una gran variedad de colores y tipos de patas, la convierte en una pieza muy versátil para distintas estancias.



POUF ANOU CON CUATRO PATAS
W71 x L58,7 x H48,4 cm
W28 x L23,1 x H19 in

CERTIFICACIONES

UNEEN581-3,ANSI3

ANOU POUF 4 PATAS

Pouf con estructura de acero pintado, tablero de HPL y cojín tapizado en tejido Sunbrella.

MEDIDAS


W 71cm × L 58,7cm × H 48,4cm
W 27.96in × L 23.12in × H 19.06in

CARACTERÍSTICAS

Peso 8,9 Kg.

STD units	Packaging dim. (cm)	Units Container 20'	Units Container 40'	Units Container HC	Units Trayler 70m ³	Units Truck 100m ³
1X	x x	146	294	330	350	400

COLOR CARCASA



ANOU POUF PATA TOLEDO

Pouf con pie de aluminio pintado, tablero de HPL y cojín tapizado en tejido Sunbrella.

MEDIDAS


W 71cm × L 58,7cm × H 48,4cm
W 27.96in × L 23.12in × H 19.06in

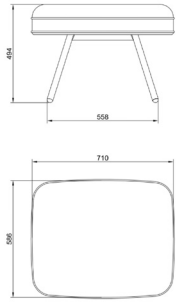
CARACTERÍSTICAS

Peso 10,52 Kg.

STD units	Packaging dim. (cm)	Units Container 20'	Units Container 40'	Units Container HC	Units Trayler 70m ³	Units Truck 100m ³
1X	x x	146	294	330	350	400

COLOR CARCASA





POUF ANOU TAPIZADO INTEGRAL

Pouf tapizado para uso interior. Estructura de acero pintado.

MEDIDAS

W 58,7cm × L 71cm × H 48,4cm
W 23.12in × L 27.96in × H 19.06in

CARACTERÍSTICAS

Peso 9 Kg.

STD units	Packaging dim. (cm)	Units Container 20'	Units Container 40'	Units Container HC	Units Trayler 70m ³	Units Truck 100m ³
1X	50 × 50 × 80	108	228	265	340	400

COMBINACIONES CARCASA/PATAS

	Era Generation CSE02	Era Present CSE13	Rivet Twig EGL49	Step 60090	Step 61149	Step 62057
Negro	•	•	•	•	•	•

COMBINACIONES CARCASA/TAPIZADO

	Era Generation CSE02	Era Present CSE13	Rivet Twig EGL49	Step 60090	Step 61149	Step 62057
Era Generation CSE02	•					
Era Present CSE13		•				
Rivet Twig EGL49			•			
Step 60090				•		
Step 61149					•	
Step 62057						•